

## DFTV-Arth: Login für Vereinsmitglieder

Auf der Vereinshomepage [dftv-arth.ch](https://dftv-arth.ch) haben erfasste Mitglieder, Jugendliche und Kinder ein eigenes Login ([vorname.nachname@dftv-arth.ch](mailto:vorname.nachname@dftv-arth.ch)). Mit diesem Zugang wird der Vereinsinterne Bereich freigeschaltet:

- Meine Termine -> Termine von meiner Riege mit An- und Abmeldungen
- Meine Galerie -> Fotos von Anlässen

### 1. Erstmals, neues Login anfordern

Auf Natel QR-Code einscannen



Oder auf Browser und <https://dftv-arth.ch/>  
Auf -> Login und «Zugang anfordern» klicken

 **Damen- und Frauenturnverein Arth** [Login](#)  Menü

#### Bitte anmelden

Benutzername \*

Passwort \*

Angemeldet bleiben

**Haben Sie noch keinen Zugang zum internen Bereich?**

Nutzen Sie die Vorteile und **fordern Sie jetzt Zugang an!** Im internen Bereich kann Ihr Verein Informationen nur für Mitglieder zur Verfügung stellen, z.B. interne Dokumente, Terminlisten mit An- und Abmeldung und vieles mehr...

[Zugang anfordern](#) [Passwort vergessen](#)  
[Passwort ändern](#)

Bei E-Mail, die eigene private E-Mail Adresse angeben, welche beim DFTV-Arth hinterlegt ist (z.B. xxx.yyy@gmail.com), Sicherheitscode eingeben und «Abschicken»

#### Meine Login Informationen

Bitte geben Sie Ihre persönliche E-Mail-Adresse ein, die Sie Ihrem Verein angegeben haben (z.B. felix.muster@gmail.com). Wir werden Ihnen umgehend Ihre Login Informationen an diese E-Mail-Adresse schicken.:

Benutzername \*

Sicherheitscode \*

Bitte geben Sie den Sicherheitscode in obiges Feld ein.



[Zurück zum Login](#)

Wenn die private E-Mail Adresse hinterlegt ist, kommt folgende Meldung.

#### Herzlich willkommen



Wir haben Ihnen eine E-Mail mit Ihren Login Informationen zugeschickt.


Um Ihre Anmeldung abzuschließen, müssen Sie als erstes auf den entsprechenden Link in dieser E-Mail klicken.


[Zurück zum Login](#)

Auf persönliches Mail gehen und in den nächsten Minuten sollte untenstehendes Mail kommen. Falls es nicht kommt, auch im SPAM-Ordner nachschauen und nochmals versuchen. Falls es weiterhin nicht funktioniert, Mail an [webseite@dftv-arth.ch](mailto:webseite@dftv-arth.ch)

## Auf E-Mail die «Anmeldung bestätigen»

 **welcome@clubdesk.com**  
an  20:41 (vor 3 Minuten)

**Damen- und Frauenturnverein Arth**  


 Melenberg Judith (Damen- und Frauenturnverein Arth)


---

### Willkommen bei Damen- und Frauenturnverein Arth

Herzlich willkommen im internen Webseiten-Bereich von Damen- und Frauenturnverein Arth!  
Bitte bestätige deine Anmeldung mittels Knopfdruck.

[Anmeldung bestätigen](#)

Bitte bestätigen Sie die Anmeldung innerhalb von 4 Stunden.

Verwenden Sie den folgenden Benutzernamen, um sich internen Webseiten-Bereich anzumelden:  
 [@dftv-arth.ch](#)

## Passwort eingeben und «Abschicken»

### Passwort wählen

Bitte wählen Sie ein Passwort.

Benutzername \*

Passwort \*

Passwort bestätigen \*

[Abschicken](#)

Wenn erfolgreich, kommt Meldung und auf Login gehen und als Benutzername [vorname.nachname@dftv-arth.ch](mailto:vorname.nachname@dftv-arth.ch) und mit Passwort anmelden.

### Herzlich willkommen

Ihr Account wurde erfolgreich angelegt. Gehen Sie nun zum [Login](#) und melden sich an.  
[Zurück zum Login](#)

### Bitte anmelden

Benutzername \*

Passwort \*

Angemeldet bleiben

#### Haben Sie noch keinen Zugang zum internen Bereich?

Nutzen Sie die Vorteile und **fordern Sie jetzt Zugang an!** Im internen Bereich kann Ihr Verein Informationen nur für Mitglieder zur Verfügung stellen, z.B. interne Dokumente, Terminlisten mit An- und Abmeldung und vieles mehr...

[Anmelden](#)

[Zugang anfordern](#) [Passwort vergessen](#)  
[Passwort ändern](#)

## 2. Termine

Mit dem Einloggen auf der Homepage werden, unter «Meine Termine» die mir zugeordneten Anlässe, Trainings und Sitzungen angezeigt. Manche sind mit An- oder Abmeldung definiert.

Es gibt einen persönlichen Kalender und kann abonniert werden. Auch mit Erinnerungen.

### 2.1. Kalender als App

Auf Natel QR-Code einscannen



Oder auf Browser gehen und <https://calendar.clubdesk.com/>

Mit Benutzername, Passwort und «Anmelden». Es ist der gleiche Zugang wie auf der Homepage, falls noch nicht vorhanden «Zugang anfordern».

Vereinskalender 

---

**Bitte anmelden**

Benutzername \*

Passwort \*

Passwort anzeigen  Angemeldet bleiben

[Zugang anfordern](#) | [Passwort vergessen](#) | [Passwort ändern](#)

🔄 Nächste 3 Monate ▼

Mittwoch 13.09.2023

Turnstand -> verschoben  
20:00 - 21:00

Mittwoch 27.09.2023

Vereinsmeisterschaft intern  
20:00 - 22:00

Mittwoch 18.10.2023

Spiele Abend  
Von 20:00



Montag 04.12.2023

4. Vorstandssitzung  
19:00 - 22:00

Freitag 08.12.2023

Klausenumzug Arbeitseinsatz  
Ganztägig

Samstag 09.12.2023

Delegiertenversammlung KSTV  
Ganztägig

 [Meine Termine abonnieren](#)

Damen- und Frauenturnverein Arth verwendet für die Terminplanung die [Online-Vereinssoftware ClubDesk](#).

[Impressum](#) | [Datenschutz](#) | [AGB](#) | [Kontakt](#) | ClubDesk® ist eine Marke der reeweb ag

Mit «Meine Termine abonnieren» kann der Kalender im persönlichen Kalender (Outlook, ICal, etc.) als Webkalender hinzugefügt werden und wird automatisch aktualisiert.

### Termine App auf Startbildschirm

Wenn Kalender offen, auf Natel (ist unterschiedlich) in Einstellungen -> Seite hinzufügen -> App-Bildschirm -> Installieren.